

VIEŠOJI ĮSTAIGA VILNIAUS MIESTO KLINIKINĖ LIGONINĖ


302692454, Antakalnio g. 57, LT-10207 Vilnius

VEIKLOS REZULTATŲ ATASKAITA
PAGAL 2026 M. KOVO 31 D. DUOMENIS

2026 05 25 Nr. VN-58(26/2.1)

Eil. Nr.	Straipsniai	Ataskaitinis laikotarpis	Praėjęs ataskaitinis laikotarpis
A.	PAGRINDINĖS VEIKLOS PAJAMOS	16 022 451	13 184 793
I.	FINANSAVIMO PAJAMOS	909 996	585 116
I.1.	Iš valstybės biudžeto	208 554	172 627
I.2.	Iš savivaldybių biudžetų	635 751	336 065
I.3.	Iš ES, užsienio valstybių ir tarptautinių organizacijų lėšų	13 680	11 430
I.4.	Iš kitų finansavimo šaltinių	52 011	64 994
II.	MOKESČIŲ IR SOCIALINIŲ ĮMOKŲ PAJAMOS		
III.	PAGRINDINĖS VEIKLOS KITOS PAJAMOS	15 112 455	12 599 677
III.1.	Pagrindinės veiklos kitos pajamos	15 112 455	12 599 677
III.2.	Pervestinių pagrindinės veiklos kitų pajamų suma		
B.	PAGRINDINĖS VEIKLOS SĄNAUDOS	16 226 235	13 635 548
I.	DARBO UŽMOKESČIO IR SOCIALINIO DRAUDIMO	12 511 510	10 372 802
II.	NUSIDĖVĖJIMO IR AMORTIZACIJOS	364 679	286 862
III.	KOMUNALINIŲ PASLAUGŲ IR RYŠIŲ	628 628	471 504
IV.	KOMANDIRUOČIŲ	11 228	
V.	TRANSPORTO	34 852	21 716
VI.	KVALIFIKACIJOS KĖLIMO	13 921	13 962
VII.	PAPRASTOJO REMONTO IR EKSPLOATAVIMO	153 531	136 694
VIII.	NUVERTĖJIMO IR NURAŠYTŲ SUMŲ	6 295	9 539
IX.	SUNAUDOTŲ IR PARDUOTŲ ATSARGŲ SAVIKAINA	1 550 089	1 478 566
X.	SOCIALINIŲ ĮŠMOKŲ	4 759	1 300
XI.	NUOMOS	64 293	65 516
XII.	FINANSAVIMO		
XIII.	KITŲ PASLAUGŲ	850 325	750 348
XIV.	KITOS	32 125	26 738
C.	PAGRINDINĖS VEIKLOS PERVERŠIS AR DEFICITAS	-203 784	-450 755
D.	KITOS VEIKLOS REZULTATAS	16 145	36 863
I.	KITOS VEIKLOS PAJAMOS	129 784	144 280
II.	PERVESTINOS Į BIUDŽETĄ	-51 578	-51 187
III.	KITOS VEIKLOS SĄNAUDOS	62 061	56 230
E.	FINANSINĖS IR INVESTICINĖS VEIKLOS REZULTATAS	4 944	15 587
F.	APSKAITOS POLITIKOS KEITIMO IR ESMINIŲ APSKAITOS KLAIDŲ TAISYMO ĮTAKA		
G.	PELNO MOKESTIS		
H.	GRYNASIS PERVERŠIS AR DEFICITAS PRIEŠ NUOSAVYBĖS METODO ĮTAKA	-182 695	-398 304
I.	NUOSAVYBĖS METODO ĮTAKA		
J.	GRYNASIS PERVERŠIS AR DEFICITAS	-182 695	-398 304
I.	TENKANTIS KONTROLIUOJANČIAJAM SUBJEKTUI		
II.	TENKANTIS MAŽUMOS DALIAI		

Direktorė


(parašas)

Aušra Bilotienė Motiejūnienė

Vyr. finansininkė

(parašas)

Jūratė Tilindienė

VŠĮ VILNIAUS MIESTO KLINIKINĖ LIGONINĖ

302692454, Antakalnio g. 57 LT-10207 Vilnius

FINANSINĖS BŪKLĖS ATASKAITA
PAGAL 2026 M. KOVO 31 D. DUOMENIS

2026 m. gegužės 25 d. Nr. VN-57/26(2.1)

Pateikimo valiuta ir tikslumas: Eurais

Eil. Nr.	Straipsniai	Pastabos Nr.	Paskutinė ataskaitinio laikotarpio diena	Paskutinė praėjusio ataskaitinio laikotarpio diena
A.	ILGALAIKIS TURTAS		41 274 631,28	41 153 490,95
I.	Nematerialusis turtas	1	19 465,64	22 518,47
I.1	Plėtros darbai			
I.2	Programinė įranga ir jos licencijos		11 852,87	13 764,44
I.3	Kitas nematerialusis turtas		7 612,77	8 754,03
I.4	Nebaigti projektai ir išankstiniai mokėjimai			
I.5	Prestižas			
II.	Ilgalaikis materialusis turtas	2	41 255 165,64	41 130 972,48
II.1	Žemė			
II.2	Pastatai		14 674 230,25	14 726 050,93
II.3	Infrastruktūros ir kiti statiniai		469 575,32	475 871,06
II.4	Nekilnojamosios kultūros vertybės			
II.5	Mašinos ir įrenginiai		6 379 337,19	6 108 952,71
II.6	Transporto priemonės		28 783,74	31 037,55
II.7	Kilnojamosios kultūros vertybės			
II.8	Baldai ir biuro įranga		232 438,36	231 991,98
II.9	Kitas ilgalaikis materialusis turtas		2 654 387,99	2 740 655,46
II.10	Nebaigta statyba ir išankstiniai mokėjimai		16 816 412,79	16 816 412,79
III.	Ilgalaikis finansinis turtas			
IV.	Mineraliniai ištekliai ir kitas ilgalaikis turtas			
B.	BIOLOGINIS TURTAS		14 778,59	14 778,59
C.	TRUMPALAIKIS TURTAS		13 744 759,18	10 920 737,05
I.	Atsargos	3	1 419 947,44	1 472 668,52
I.1	Strateginės ir neliečiamosios atsargos			
I.2	Medžiagos, žaliavos ir ūkinis inventorių		1 419 947,44	1 472 668,52
I.3	Nebaigta gaminti produkcija ir nebaigtos vykdyti sutartys			
I.4	Pagaminta produkcija, atsargos, skirtos parduoti (perduoti)			
I.5	Ilgalaikis materialusis ir biologinis turtas, skirtas parduoti			
II.	Išankstiniai apmokėjimai	4	224 609,97	72 744,67
III.	Per vienus metus gautinos sumos	5	5 630 578,50	5 573 833,29
III.1	Gautinos trumpalaikės finansinės sumos			
III.2	Gautini mokesčiai ir socialinės įmokos			
III.3	Gautinos finansavimo sumos			
III.4	Gautinos sumos už turto naudojimą, parduotas		5 321 448,49	5 545 247,57
III.5	Sukauptos gautinos sumos		290 270,00	2 857,91
III.6	Kitos gautinos sumos		18 860,01	25 727,81
IV.	Trumpalaikės investicijos			
V.	Pinigai ir pinigų ekvivalentai	6	6 469 623,27	3 801 490,57
	IŠ VISO TURTO:		55 034 169,05	52 089 006,59

D.	FINANSAVIMO SUMOS	7	38 902 603,52	38 971 199,79
I.	Iš valstybės biudžeto		6 559 189,96	6 565 468,38
II.	Iš savivaldybės biudžeto		26 293 647,56	26 453 085,68
III.	Iš Europos Sąjungos, užsienio valstybių ir tarptautinių		3 115 981,02	3 041 522,20
IV.	Iš kitų šaltinių		2 933 784,98	2 911 123,53
E.	ĮSIPAREIGOJIMAI	8,9,10	11 345 461,82	8 149 009,63
I.	Ilgalaikiai įsipareigojimai		1 353 854,25	1 353 854,25
I.1	Ilgalaikiai finansiniai įsipareigojimai			
I.2	Ilgalaikiai atidėjiniai		1 353 854,25	1 353 854,25
I.3	Kiti ilgalaikiai įsipareigojimai			
II.	Trumpalaikiai įsipareigojimai		9 991 607,57	6 795 155,38
II.1	Ilgalaikių atidėjinių einamųjų metų dalis ir		2 520,00	3 358,80
II.2	Ilgalaikių įsipareigojimų einamųjų metų dalis			
II.3	Trumpalaikiai finansiniai įsipareigojimai			
II.4	Mokėtinos subsidijos, dotacijos ir finansavimo sumos			
II.5	Mokėtinos sumos į Europos Sąjungos biudžetą			
II.6	Mokėtinos sumos į biudžetus ir fondus			
II.6.1	Gražintinos finansavimo sumos			
II.6.2	Kitos mokėtinos sumos biudžetui			
II.7	Mokėtinos socialinės išmokos			
II.8	Gražintini mokesčiai, įmokos ir jų permokos			
II.9	Tiekėjams mokėtinos sumos		2 290 631,57	1 625 214,85
II.10	Su darbo santykiais susiję įsipareigojimai		3 520 495,88	1 003 408,79
II.11	Sukauptos mokėtinos sumos		4 111 971,88	4 108 753,37
II.12	Kiti trumpalaikiai įsipareigojimai		65 988,24	54 419,57
F.	GRYNASIS TURTAS	12	4 786 103,71	4 968 797,17
I.	Dalininkų kapitalas		715 649,84	715 649,84
II.	Rezervai			
II.1	Tikrosios vertės rezervas			
II.2	Kiti rezervai			
III.	Nuosavybės metodo įtaka			
IV.	Sukauptas perviršis ar deficitas		4 070 453,87	4 253 147,33
IV.1	Einamųjų metų perviršis ar deficitas	-	182 693,46	- 1 023 732,47
IV.2	Ankstesnių metų perviršis ar deficitas		4 253 147,33	5 276 879,80
G.	MAŽUMOS DALIS			
	IŠ VISO FINANSAVIMO SUMŲ,		55 034 169,05	52 089 006,59


Direktorė

Aušra Bilotienė Motiejūnienė

Vyr. finansininkė

Jūratė Tilindienė

(parašas)



(parašas)

VŠĮ VILNIAUS MIESTO KLINIKINĖ LIGONINĖ

302692454, Antakalnio g. 57, LT-10207, Vilnius

GRYNOJO TURTO POKYČIŲ ATASKAITA*
PAGAL 2026 M. KOVO 31 D. DUOMENIS

2026 m. gegužės 25 d. Nr. VN-59/26(2.1)

Pateikimo valiuta ir tikslumas: eurais

Tenka kontroliuojančiam subjektui

Eil. Nr.	Straipsniai	Pastabos Nr.	Tenka kontroliuojančiam subjektui					Sukauptas perviršis ar deficitasis prieš nuosavybės metodo įtaką	Iš viso	Mažumos dalis
			Dalininkų kapitalas	Tikrosios vertės rezervas	Kiti rezervai	Nuosavybės metodo įtaka	8			
1	2	3	4	5	6	7	8	9	10	
1.	Likutis 2024 m. gruodžio 31 d. Perimto ilgalaikio turto iš kito viešojo sektoriaus subjekto įtaka		691 825,83				5 276 879,80	5 968 705,63		
2.	Perduoto arba parduoto ilgalaikio turto kitam subjektui įtaka		x		x				x	
3.	Kitos rezervų padidėjimo (sumažėjimo) sumos		x		x				x	
4.	Kiti sudarviti rezervai		x	x					x	
5.	Kiti panaudoti rezervai		x		(12 063)				x	
6.	Dalininkų (nuosavo) kapitalo padidėjimo (sumažėjimo) sumos		23 824	x	x				x	
7.	Ataskaitinio laikotarpio grvnasis perviršis ar deficitasis		x	x	x		(1 023 732,47)	(999 908,46)		
8.	Likutis 2025 m. gruodžio 31 d.	12	715 649,84				4 253 147,33	4 968 797,17		
9.	Perimto ilgalaikio turto iš kito viešojo sektoriaus subjekto įtaka		x		x				x	
10.	Perduoto arba parduoto ilgalaikio turto kitam subjektui įtaka		x		x				x	
11.	Kitos rezervų padidėjimo (sumažėjimo) sumos		x		x				x	
12.	Kiti sudarviti rezervai		x	x					x	
13.	Kiti panaudoti rezervai		x						x	
14.	Dalininkų (nuosavo) kapitalo padidėjimo (sumažėjimo) sumos		x	x	x				x	
15.	Ataskaitinio laikotarpio grvnasis perviršis ar deficitasis		x	x	x		(182 693,46)	(182 693,46)		
16.	Likutis 2025 m. kovo 31 d.	12	715 649,84				4 070 453,87	4 786 103,71		
17.										


*Pažymėti ataskaitos laukai nepildomi.

Direktorė

Vyriausioji finansininkė

Aušra Bilotienė Motiejūnienė

Jūratė Tilindienė



(parašas)

**VŠĮ VILNIAUS MIESTO KLINIKINĖS LIGONINĖS
SUTRUMPINTAS AIŠKINAMASIS RAŠTAS
2026 METŲ KOVO 31 D.**

2026 m. gegužės 31 d. Nr. *VN-60/20(2.1)*

I. BENDROJI DALIS

Informacija apie įstaigą

1. Viešoji įstaiga Vilniaus miesto klinikinė ligoninė (toliau - Ligoninė) įsteigta 2011 m. lapkričio 23 d. Vilniaus miesto savivaldybės Tarybos sprendimu Nr. 1-300 „Dėl VŠĮ Vilniaus miesto universitetinės ligoninės ir VŠĮ Sapiegos ligoninės reorganizavimo“, sujungus viešąją įstaigą Vilniaus miesto universitetinę ligoninę ir viešąją įstaigą Sapiegos ligoninę. Ligoninė įregistruota Juridinių asmenų registre 2011 m. lapkričio 29 d., jos buveinė yra Antakalnio g. 57, Vilniuje, identifikavimo kodas – 302692454, PVM mokėtojo kodas – LT100006560213. Licencija Ligoninei verstis asmens sveikatos priežiūros veikla ir teikti paslaugas suteikta 2012 metų sausio 6 d.

2. VŠĮ Vilniaus miesto universitetinės ligoninės ir VŠĮ Sapiegos ligoninės po reorganizavimo baigė savo veiklą. Šių ligoninių turtas, teisės ir įsipareigojimai nuo 2012 m. sausio 1 d. perduoti naujam juridiniam asmeniui – viešajai įstaigai Vilniaus miesto klinicinei ligoninei.

3. Vadovaujantis 2012 m. liepos 4 d. Vilniaus miesto savivaldybės tarybos sprendimu Nr. 1-682 „Dėl VŠĮ Vilniaus universitetinės Antakalnio ligoninės reorganizavimo“ prie Ligoninės prijungta VŠĮ Vilniaus universitetinė Antakalnio ligoninė. Reorganizuojama VŠĮ Vilniaus universitetinė Antakalnio ligoninė inventorizavimo dienos, tai yra 2012 m. liepos 31 d., duomenimis archyvus, dokumentus teisės aktų nustatyta tvarka perdavė po reorganizavimo tęsiančiai veiklą VŠĮ Vilniaus miesto klinicinei ligoninei..

4. Vilniaus miesto savivaldybės administracijos direktoriaus 2012 m. liepos 27 d. įsakymu Nr. 30-1566 „Dėl viešosios įstaigos Vilniaus miesto klinikinės ligoninės Antakalnio filialo steigimo“ įsteigė VŠĮ Vilniaus miesto klinikinės ligoninės Antakalnio filialą (toliau – Filialas). Filialo buveinė yra Antakalnio g. 124, Vilniuje, juridinio asmens kodas – 302692454, PVM kodas - LT100006560213 (ligoninės). Filialas neturėjo juridinio asmens teisių. Filialo nuostatai patvirtinti 2012 m. liepos 27 d. Vilniaus miesto savivaldybės administracijos direktoriaus.

5. Vadovaujantis 2012 m. gruodžio 19 d. Vilniaus miesto savivaldybės tarybos sprendimu Nr. 1-976 „Dėl VŠĮ Vilniaus miesto klinikinės ligoninės teikiamų palaikomojo gydymo ir slaugos paslaugų perdavimo VŠĮ Vilniaus universitetinei slaugos ir ilgalaikio gydymo ligoninei ir šios ligoninės pavadinimo pakeitimo“ Ligoninė nuo 2013-01-01 perdavė palaikomojo gydymo ir slaugos paslaugas viešajai įstaigai Vilniaus universitetinei slaugos ir ilgalaikio gydymo ligoninei (dabar Šv. Roko ligoninei).

6. Vilniaus miesto savivaldybės taryba 2017 m. balandžio 25 d. priėmė sprendimą Nr. 1-1886 „Dėl viešosios įstaigos Vilniaus miesto klinikinės ligoninės administracinės veiklos optimizavimo, nutraukiant jos Antakalnio filialo, kaip juridinio asmens struktūrinio padalinio, veiklą ir nekeičiant sveikatos priežiūros paslaugas teikiančių skyrių veiklos“. Vykdamas nurodytą sprendimą Filialas 2017 m. birželio 30 d. buvo išregistruotas iš Lietuvos Respublikos juridinių asmenų registro. Visas VŠĮ Vilniaus miesto klinikinės ligoninės Antakalnio filialo teises ir pareigas perėmė VŠĮ Vilniaus miesto klinikinė ligoninė. Filialo bazėje laikinai suformuotas struktūrinis padalinys – VŠĮ Vilniaus miesto klinikinės ligoninės Antakalnio klinika, kuris veikė iki naujos VŠĮ Vilniaus miesto klinikinės ligoninės (toliau - Įstaiga) struktūros įsigaliojimo 2018 m. kovo 1 d.

7. Vadovaujantis Lietuvos Respublikos civilinio kodekso 2.96 straipsniu, 2.97 straipsnio 3 dalimi, 2.99 straipsniu, Lietuvos Respublikos viešųjų įstaigų įstatymo 25 straipsniu, Lietuvos Respublikos sveikatos priežiūros įstaigų įstatymo 28 straipsnio 9 punktu, Vilniaus

miesto savivaldybės tarybos 2025 m. sausio 29 d. sprendimu Nr. 1-844 „Dėl pritarimo viešosios įstaigos Šv. Roko ligoninės reorganizavimui prijungiant ją prie viešosios įstaigos Vilniaus miesto klinikinės ligoninės“ bei kitais teisės aktais viešoji įstaiga Šv. Roko ligoninė reorganizuojama prijungiant ją prie viešosios įstaigos Vilniaus miesto klinikinės ligoninės.

Viešoji įstaiga Šv. Roko ligoninė prijungiama prie viešosios įstaigos Vilniaus miesto klinikinės ligoninės perduodant viešajai įstaigai Vilniaus miesto klinicinei ligoninei viešosios įstaigos Šv. Roko ligoninės teises ir pareigas.

8. Ligoninės įstatai patvirtinti 2021 m. rugsėjo 26 d. Vilniaus miesto savivaldybės administracijos direktoriaus įsakymu Nr. 30-2571/21.

9. Įstaigos steigėja ir vienintelė dalininkė (savininkė) yra Vilniaus miesto savivaldybė, kuri savo teises ir pareigas įgyvendina per Vilniaus miesto savivaldybės tarybą.

10. Įstaiga yra Lietuvos nacionalinei sveikatos sistemai priklausanti iš Vilniaus miesto savivaldybės turto ir lėšų įsteigta asmens sveikatos priežiūros viešoji įstaiga, teikianti asmens sveikatos priežiūros paslaugas.

11. Įstaiga yra pelno nesiekiantis ribotos civilinės atsakomybės viešasis juridinis asmuo, turintis ūkinį, finansinį ir organizacinį savarankiškumą, savo antspaudą, sąskaitas bankuose.

12. Įstaiga pagal savo prievoles atsako tik jai nuosavybės teise priklausančiu turto. Įstaiga neatsako pagal dalininko prievoles, o dalininkas neatsako pagal įstaigos prievoles, išskyrus įstatymuose numatytus atvejus.

13. Įstaiga savo veikloje vadovaujasi Lietuvos Respublikos Konstitucija, Lietuvos Respublikos sveikatos sistemos įstatymu, Lietuvos Respublikos viešųjų įstaigų įstatymu, Lietuvos Respublikos sveikatos draudimo įstatymu, Lietuvos Respublikos sveikatos priežiūros įstaigų įstatymu, Lietuvos Respublikos civiliniu kodeksu, įstatais bei kitais įstatymais ir teisės aktais.

14. Įstaigos lėšų šaltiniai yra privalomojo sveikatos draudimo fondo lėšos, pajamos už teikiamas mokamas paslaugas, gauta parama, gautos finansavimo lėšos ir kitos teisėtai gautos lėšos.

15. Pagrindinės veiklos pajamas sudaro pajamos už teikiamas asmens sveikatos priežiūros paslaugas pagal pasirašytas sutartis su teritorinėmis ligonių kasomis. Dalis pajamų gaunama už mokamas medicininės paslaugas, apmokamas atskirų fizinių bei juridinių asmenų.

16. Įstaiga be pagrindinės veiklos teikia kitas nemedicininės paslaugas, apmokamas atskirų fizinių bei juridinių asmenų.

17. Įstaiga turi paramos gavėjo statusą, pagal kurį turi teisę gauti paramą iš juridinių ir fizinių asmenų.

18. Įstaiga ataskaitiniais metais pradėjo ir/ar vykdė šiuos projektus:

- „VšĮ Vilniaus miesto klinikinės ligoninės operacinių, reanimacijos ir hemodializės bloko Antakalnio g. 57, Vilniuje, statyba ir įrengimas“, finansuojamą iš Vilniaus miesto savivaldybės biudžeto;
- Dalyvaujame kaip partneris Vilniaus miesto savivaldybės įgyvendinamo 2022–2030 metų plėtros programos pažangos priemonės Nr. 11-002-02-11-01 „Gerinti sveikatos priežiūros paslaugų kokybę ir prieinamumą“ projekte „Sveikatos centro sudėtyje teikiamų sveikatos priežiūros paslaugų infrastruktūros modernizavimas“;
- Šeimos gydytojo institucijos finansavimas iš Vilniaus miesto savivaldybės lėšų;
- Vilniečio kortelių ir metinių viešojo transporto bilietų stacionare dirbantiems slaugytojams ir slaugytojų padėjėjams išlaidų kompensavimas iš Vilniaus miesto savivaldybės lėšų;
- Projektas „Inovatyvių produktų, skirtų neekonominei veiklai vykdyti, įsigijimas VšĮ Vilniaus miesto klinikinėje ligoninėje“, finansuojamas Europos Sąjungos, Lietuvos Respublikos valstybės biudžeto ir Ligoninės lėšomis;
- Projektas "Antimikrobinio atsparumo valdymo plėtojimas" pagal 2022–2030 metų Lietuvos Respublikos sveikatos apsaugos ministerijos sveikatos išsaugojimo ir

stiprinimo plėtos programos pažangos priemonę Nr. 11-001-02-10-01 „Gerinti grėsmių bei rizikos sveikatai veiksnių valdymą“;

- Projektas "Vilniaus miesto klinikinės ligoninės skubiosios medicinos pagalbos paslaugų kokybės gerinimas" iš Europos Sąjungos ir Lietuvos Respublikos valstybės biudžeto lėšų;
- Dalyvaujame kaip partneris Vilniaus miesto savivaldybės įgyvendinamos 2021–2027 Europos Sąjungos fondų plėtos programos pažangos priemonės Nr.11-002-02-11-01 „Gerinti sveikatos priežiūros paslaugų kokybę ir prieinamumą“ projekte "Ilgalaikės priežiūros dienos centro įrengimas, mobilių komandų aprūpinimas įranga Vilniaus miesto savivaldybėje“. Projektas finansuojamas Europos Sąjungos fondų ir Ekonomikos gaivinimo ir atsparumo didinimo priemonės ir Lietuvos Respublikos valstybės biudžeto lėšomis.

Įstaigos veikla

19. Įstaiga teikia antrines ir tretines stacionarines ir ambulatorines asmens sveikatos priežiūros paslaugas, atlieka brangiąsias procedūras ir kitas paslaugas, bei tyrimus pagal 2012-01-06 Valstybinės akreditavimo sveikatos priežiūros veiklai tarnybos prie Sveikatos apsaugos ministerijos išduotą įstaigos asmens sveikatos priežiūros licenciją Nr. 3421.

20. Pagrindinis Įstaigos tikslas – teikti kvalifikuotas ir specializuotas asmens sveikatos priežiūros paslaugas, kuo racionaliau panaudojant turimus resursus.

21. Savo tikslams pasiekti Įstaiga vykdo įstatymų nedraudžiamą šių rūšių veiklą: sveikatos priežiūros paslaugų teikimą, pacientų sveikatos priežiūros sąlygas gerinančią veiklą, personalo darbo ir poilsio sąlygas gerinančią veiklą, konferencijų, seminarų, kvalifikacijos kėlimo kursų organizavimą, klinikinės bazės teikimą sutarčių pagrindu su Vilniaus universitetu ir kitomis mokymo ir tobulinimo institucijomis dėl studentų, gydytojų rezidentų, po diplominio tobulinimo kursų klausytojų, doktorantų, sveikatos priežiūros specialistų rengimo ir tobulinimo, mokamų asmens sveikatos priežiūros paslaugų, kurių nedraudžia teisės aktai, teikimą, kitų mokamų paslaugų, nepriskiriamų sveikatos priežiūros paslaugoms, tačiau reikalingų jų teikimui užtikrinti, teikimą, kitą veiklą, kuri yra neatskiriama susijusi su Įstaigos veiklos tikslais.

22. Vadovaujantis 2009 m. gruodžio 7 d. Lietuvos Respublikos Vyriausybės nutarimu Nr. 1654 „Dėl sveikatos priežiūros įstaigų ir paslaugų restruktūrizavimo trečiojo etapo programos patvirtinimo“ ligoninė priskirta respublikos lygmeniui.

Informacija apie kontroliuojamus, asocijuotuosius ir kitus subjektus

23. Įstaiga kontroliuojamų ir asocijuotų subjektų neturi.
24. Įstaiga struktūrinių padalinių neturi.

Vidutinis darbuotojų skaičius

25. Vidutinis darbuotojų skaičius per 2026 m. 3 mėnesius buvo 1665.

Svarbios sąlygos, kuriomis veikia Įstaiga ir kurios gali paveikti tolesnę Įstaigos veiklą

26. 2025 m. gegužės 7 d. Vilniaus miesto savivaldybės taryba priėmė sprendimą Nr.1-1012 „Dėl viešosios įstaigos Šv. Roko ligoninės reorganizavimo prijungiant ją prie viešosios įstaigos Vilniaus miesto klinikinės ligoninės“. Viešoji įstaiga Šv. Roko ligoninė reorganizuota ir nuo 2025 m. liepos 1 d. prijungta prie viešosios įstaigos Vilniaus miesto klinikinės ligoninės.

Finansiniai metai

27. Įstaigos finansiniai metai yra kalendoriniai metai: finansinių metų pradžia – sausio 1 d., pabaiga – gruodžio 31 d.

Atsakingas už Ligoninės veiklą

28. Ataskaitiniu laikotarpiu atsakinga už Ligoninės veiklą buvo direktorė Aušra Bilotienė Motiejūnienė.

Finansinių ataskaitų rinkinio sudarymas

29. Finansinių ataskaitų rinkinys už ataskaitinį laikotarpį sudarytas vadovaujantis 2007 m. birželio 26 d. Lietuvos Respublikos viešojo sektoriaus atskaitomybės įstatymu Nr. X-1212 ir viešojo sektoriaus apskaitos ir finansinės atskaitomybės standartais (toliau – VSAFAS).

30. Įstaigoje buhalterinė apskaita tvarkoma kompiuterizuotai, naudojant buhalterinės apskaitos programą RIV_GAMA, darbo užmokestis apskaičiuojamas naudojantis personalo valdymo sistema „BONUS“.

31. Įstaiga sudaro finansinių ataskaitų rinkinį, kurio duomenys talpinami į viešojo sektoriaus apskaitos konsolidavimo informacinę sistemą (toliau – VSAKIS) ir teikiami steigėjui tvirtinti.

II. APSKAITOS POLITIKA

Parengtų finansinių ataskaitų atitikimas VSAFAS

32. Įstaiga buhalterinę apskaitą tvarko ir finansines ataskaitas sudaro vadovaujantis:

- Lietuvos Respublikos 2007 m. birželio 26 d. Viešojo sektoriaus atskaitomybės įstatymo Nr. X-1212 nauja redakcija, patvirtinta 2020 m. spalio 1 d įstatymu Nr. XIII-3308;
- Lietuvos Respublikos finansų ministro patvirtintais Viešojo sektoriaus apskaitos ir finansinės atskaitomybės standartais (toliau – VSAFAS);
- Lietuvos Respublikos 2001 m. lapkričio 6 d. Finansinės apskaitos įstatymo Nr. IX-574 nauja redakcija, patvirtinta 2021 lapkričio 23 d. įstatymu Nr. XIV-680;
- Lietuvos Respublikos Vyriausybės 2022 m. birželio 15 d. nutarimu Nr. 630 „Dėl inventorizacijos taisyklių patvirtinimo“;
- kitais Lietuvos Respublikos teisės aktais, reglamentuojančiais apskaitos ir mokesčių tvarkymą ir finansinių ataskaitų sudarymą ir pateikimą.

33. Įstaiga sudaro žemesniojo lygio ataskaitų rinkinius.

34. Parengtos finansinės ataskaitos atitinka VSAFAS.

35. Įstaiga taiko tokią apskaitos politiką, kuri atitinka kiekvieno taikytino VSAFAS reikalavimus.

36. Įstaigoje buhalterinė apskaita tvarkoma ir finansinės ataskaitos sudaromos vadovaujantis šiais principais:

subjekto – į finansinių ataskaitų rinkinį įtrauktas tik Įstaigos nuosavas arba patikėjimo teise valdomas, naudojamas ir disponuojamas valstybės ar savivaldybės turtas, finansavimo sumos ir įsipareigojimai, grynasis turtas, pajamos ir sąnaudos bei pinigų srantai;

veiklos tęstinumo – Įstaigos veikla neribota. Šis principas reiškia, kad veikla suskirstoma į tam tikrus laikotarpius, kurių rezultatams atskleisti rengiamos finansinės ataskaitos;

periodiškumo – Įstaigos veikla, tvarkant apskaitą suskirstoma į finansinius metus, finansinių ataskaitų rinkinys sudaromas pasibaigus finansiniams metams

pastovumo – pasirinkta apskaitos politika taikoma nuolat, tai yra nuo 2010 m. sausio 1 d;

piniginio mato – visas Įstaigos turtas, finansavimo sumos, įsipareigojimai, grynasis turtas, pajamos ir sąnaudos finansinėse ataskaitose rodomi pinigine išraiška;

kaupimo – ūkinės operacijos ir ūkiniai įvykiai apskaitoje registruojami tada, kai jie įvyksta, ir pateikiami to ataskaitinio laikotarpio finansinėse ataskaitose. Pagal kaupimo principą pajamos registruojamos tada, kai jos uždirbamos, o sąnaudos – tada, kai jos padaromos, neatsižvelgiant į pinigų gavimą ar išmokėjimą;

palyginimo – finansinės ataskaitos turi būti parengtos taip, kad jose pateikiamos informacijos vartotojai galėtų palyginti pateiktus duomenis su kitų ataskaitinių laikotarpių bei kitų viešojo sektoriaus subjektų finansinėse ataskaitose pateiktais duomenimis ir teisingai įvertinti finansinės būklės pokyčius;

atsargumo – pasirinkti tokie apskaitos metodai, kuriais vadovaujantis turto, finansavimo sumų, įsipareigojimų, grynojo turto, pajamų ir sąnaudų vertė negali būti nepagrįstai padidinta arba nepagrįstai sumažinta;

neutralumo – finansinėse ataskaitose pateikta informacija yra objektyvi ir nešališka;

turinio viršenybės prieš formą - ūkinės operacijos ir ūkiniai įvykiai apskaitoje registruojami pagal jų turinį ir ekonominę prasmę, o ne tik pagal teisinę formą.

37. Apskaitos politika yra aprašyta 2026 m. kovo 30 d. Finansinių ataskaitų rinkinyje. Per ataskaitinį laikotarpį apskaitos politika nebuvo pakeista.

III. PASTABOS

1 pastaba. Nematerialusis turtas

Informacija apie nematerialiojo turto balansinės vertės pasikeitimus per ataskaitinį laikotarpį pagal nematerialiojo turto grupes pateikta 13-ojo VSAFAS „Nematerialusis turtas“ 1 priedo ataskaitoje (*pridedama*)

2 pastaba. Ilgalais materialusis turtas

Informacija apie materialiojo turto balansinės vertės pasikeitimus per ataskaitinį laikotarpį pateikta 12-ojo VSAFAS „Ilgalaikis materialusis turtas“ 1 priedo ataskaitoje (*pridedama*).

Nebaigtos statybos likutį, kuri šiuo metu yra perdavimo-objekto suformavimo procese, sudaro projekto „VšĮ Vilniaus miesto klinikinės ligoninės Operacinių, reanimacijos ir hemodializės bloko Antakalnio g. 57, Vilniuje įrengimas“ 2026m. kovo 31 d. – 16 mln. Eur.

3 pastaba. Atsargos

Atsargų pavadinimas	Atsargų įsigijimo savikaina, EUR		
	2026 03 31	2025 12 31	Pokytis
Medikamentai ir medicininės priemonės	1 140 154	1 053 811	86 343
Kraujo komponentai iš kraujo donorystės	5 139	6 656	- 1 517
Medžiagos	194 055	150 927	43 128
Maisto produktai	8 560	206	8 354
Degalai ir tepalai	1 202	836	366
Tara	643	643	-
Medicininis inventoriųs	16 131	2 075	14 057
Ūkinis inventoriųs	46 201	6 078	40 123
Minkštas inventoriųs	7 862	745	7 117
Ilgalaikis materialus turtas, skirtas parduoti		-	-
Iš viso:	1 419 947	1 300 404	119 543

4 pastaba. Išankstiniai apmokėjimai

Pavadinimas	Išankstiniai apmokėjimai, EUR	
	2026 03 31	2025 03 31
Ateinančių laikotarpių sąnaudos, iš jų:	260 617	76 617
<i>kitos (draudimo, informacinių leidinių prenumerata, kvalifikacijos kėlimo ir kt.)</i>	50 911	9 598
<i>darbo užmokesčio ateinančio laikotarpio sąnaudos</i>	209 706	67 019
Išankstiniai apmokėjimai už turtą ir paslaugas	7 097	107 428
Iš viso išankstinių apmokėjimų:	267 714	184 046

5 pastaba. Per vienerius metus gautinos sumos

Pavadinimas	Per vienerius metus gautinos sumos, EUR		
	2026 03 31	2025 03 31	Pokytis
1. Gautinos finansavimo sumos	-	-	0,00
2. Gautinos sumos už suteiktas paslaugas	5 321 448	4 108 280	1 213 169
2.1. Gautinos sumos už suteiktas paslaugas iš teritorinių ligonių kasų	5 269 811	4 364 241	905 570
2.2. Gautinos sumos už suteiktas mokamas paslaugas (su nuvertėjimu)	51 638	68 602	- 16 964
2.3. Gautinos sumos už parduotą turtą	-	-	
3. Gautini delspinigiai, baudos	9 582	7 144	2 438
4. Sukauptos gautinos sumos	290 270	-	290 270
Sukauptos finansavimo pajamos iš valstybės biudžeto baziniam rezidentų atlyginimui	-	451	- 451
Kitos sukauptos finansavimo pajamos	290 270		
5. Kitos gautinos sumos	10 742	19 353	- 8 611
5.1. Gautinos sumos iš atskaitingų asmenų	29	200	- 171
5.2. Kitos gautinos sumos (už patalpų nuomą su nuvertėjimu)	10 706	5 001	5 705
5.3. Kitos gautinos sumos (sumokėtas PVM, GPM)	8	2 614	- 2 606
Iš viso:	5 632 043	4 134 255	1 497 787

6 pastaba. Pinigai ir pinigų ekvivalentai

Pavadinimas	Pinigai ir pinigų ekvivalentai, Eurai		
	2026 03 31	2025 03 31	Pokytis
Pinigai banko sąskaitose	6 459 802	4 406 115	2 053 687
Pinigai kasoje	4 054	1 801	2 253
Pinigai kelyje	5 767	431	5 335
Iš viso:	6 469 623	2 600 728	3 868 895

7 pastaba. Finansavimo sumos

Per ataskaitinį laikotarpį informacija apie finansavimo sumas pateikta 20-ojo VSAFAS „Finansavimo sumos“ 4 priedo ataskaitoje (*pridedama*).

8 pastaba. Ilgalaikiai įsipareigojimai

Pavadinimas	Vertė, Eurai		
	2026 03 31	2025 03 31	Pokytis
Ilgalaikiai finansiniai įsipareigojimai	1 351 191	967 349	383 842
Ilgalaikiai atidėjiniai (išmokai už profesinį susirgimą)	2 663	4 443	- 1 779
Iš viso ilgalaikių įsipareigojimų	1 353 854	971 792	382 062

9 pastaba. Trumpalaikiai įsipareigojimai

Pavadinimas	Vertė, EUR		
	2026 03 31	2025 03 31	Skirtumas
1. Ilgalaikių įsipareigojimų einamųjų metų dalis	2 520	3 063	- 543
Ilgalaikių atidėjinių einamųjų metų dalis ir trumpalaikiai atidėjiniai	2 520	2 295	225
Ilgalaikių įsipareigojimų einamųjų metų dalis	-	-	-
2. Pervestinos sumos į savivaldybių biudžetus	51 844	39 482	12 362
2.1. Pervestinos sumos į savivaldybių biudžetus už nuomą	51 844	62 176	- 10 332
3. Tiekėjams mokėtinos sumos	2 334 882	337 038	1 997 844
3.1. Mokėtinos sumos tiekėjams už ilgalaikį turtą	421 066	22 742	398 324
3.2. Mokėtinos sumos tiekėjams už atsargas	940 850	525 766	415 083
3.2.1. Mokėtinos sumos tiekėjams už medikamentus, med. priemones ir kraujo komponentus	862 215	513 126	349 089
3.2.2. Mokėtinos sumos tiekėjams už maisto produktus	12 296	-	12 296
3.2.3. Mokėtinos sumos tiekėjams už kitas atsargas	66 339	12 641	53 698
3.3. Mokėtinos sumos tiekėjams už komunalines paslaugas	164 224	151 992	12 232
3.3.1. Mokėtinos sumos tiekėjams už šilumos energiją	111 491	93 204	18 287
3.3.2. Mokėtinos sumos tiekėjams už elektros energiją	32 785	44 852	- 12 067
3.3.3. Mokėtinos sumos tiekėjams už vandenį	15 770	11 832	3 938
3.3.4. Mokėtinos sumos tiekėjams už ryšių paslaugas	4 178	2 104	2 074
3.4. Mokėtinos sumos tiekėjams už kitas paslaugas:	808 742	267 580	541 163
3.4.1. Mokėtinos sumos tiekėjams už skalbimo paslaugas	39 469	19 108	20 361
3.4.2. Mokėtinos sumos tiekėjams už medicinos ir kitos įrangos remontą ir priežiūrą	87 682	39 528	48 154
3.4.3. Mokėtinos sumos tiekėjams už transporto paslaugas	15 738	6 495	9 242
3.4.4. Mokėtinos sumos tiekėjams už kitas paslaugas	492 165	114 647	377 518
3.4.5. Mokėtinos sumos tiekėjams už maitinimo paslaugas	173 688	87 802	85 887
4. Su darbo santykiais susiję įsipareigojimai	3 520 496	898 825	2 621 671
4.1. Mokėtinas darbo užmokestis	1 774 325	1 359 589	414 736
4.2. Mokėtinos socialinio draudimo įmokos	1 013 869	816 071	197 798
4.3. Mokėtinas gyventojų pajamų mokestis	722 304	586 787	135 517
4.4. Mokėtinos įmokos į garantinį fondą	-	-	-
4.5. Kitos mokėtinos sumos	9 998	8 568	1 430
5. Sukauptos mokėtinos sumos	4 111 972	3 702 318	409 653
5.1. Sukauptos atostoginių sąnaudos	3 912 514	3 523 520	388 994
5.2. Sukauptos socialinio draudimo įmokų sąnaudos	71 207	63 464	7 744
5.3. Kitos sukauptos sąnaudos	128 251	105 880	22 371
6. Kiti trumpalaikiai įsipareigojimai	5 210	6 642	- 1 432
6.1. Mokėtinas pridėtinės veiklos mokestis	5 210	5 322	- 113
6.2. Kitos mokėtinos sumos	-	-	-
7. Gauti išankstiniai apmokėjimai	8 935	6 896	2 039
Iš viso:	10 035 858	4 996 233	5 039 625

Trumpalaikiai įsipareigojimai susidarė dėl einamojo laikotarpio mokėjimų ir įsipareigojimų darbuotojams einamojo mėnesio darbo užmokesčio.

10 pastaba. Dalininkų kapitalas

Įstaigos dalininkė (savininkė) Vilniaus miesto savivaldybė, kuri yra perdavusi 691.825,83 Eur dydžio turtinį įnašą. Dalininkų kapitalas per ataskaitinį laikotarpį padidėjo prijungus Šv. Roko ligoninę ir jos 23 824,01 Eur turtinį įnašą. 2025 m. spalio 30 d. turtinis įnašas 715 649,84 Eur.

11 pastaba. Sukauptas perviršis ar deficitas

Įstaigos rezultatas 2025 m. spalio 30 d. 2 408 583,16 Eur deficitas, praėjusiųjų metų 9 mėnesių rezultatas 1 658 908,35 Eur deficitas.

Pagrindinės veiklos pajamos

Pajamos ir jų šaltiniai	2026 01 01 - 2026 03 31	2025 01 01 - 2025 03 31	Pokytis	
			Suma	%
Pajamos už asmens sveikatos priežiūros paslaugas, apmokamas iš PSDF lėšų	14 790 194	12 315 173	2 475 022	20%
pirminės asmens sveikatos priežiūros	481 860	429 488	52 373	12%
stacionarines asmens sveikatos priežiūros	8 275 466	7 802 187	473 279	6%
gimdymo	506 120	512 182	- 6 062	-1%
dienos chirurgijos	1 395 876	1 454 182	- 58 306	-4%
ambulatorines asmens sveikatos priežiūros paslaugas	803 784	787 397	16 387	2%
stebėjimo	185 148	197 296	- 12 148	-6%
priėmimo-skubios pagalbos	573 677	374 330	199 347	53%
dienos stacionaro	120 192	86 340	33 851	39%
ambulatorinės chirurgijos	12 096	10 378	1 719	17%
brangiųjų tyrimų ir procedūrų	101 768	102 013	- 245	0%
prevencinių programų vykdymo	67 517	94 765	- 27 247	-29%
skatinamosios paslaugos	74 994	88 279	- 13 285	-15%
ambulatorinės slaugos paslaugos namuose	20 906	21 046	- 141	-1%
ES šalių piliečiams	1 472	1 938	- 466	-24%
medicininės reabilitacijos paslaugas	344 281	307 550	36 732	12%
dantų protezavimo paslaugas	40 811	45 802	- 4 990	-11%
transplantacijos paslaugos	-	-	-	0%
slaugos paslaugos	1 784 225	-	1 784 225	0%
Pajamos už mokamas medicines paslaugas	322 261	284 504	37 756	13%
ambulatorinės konsultacijos	65 382	54 257	11 125	21%
gydymas	25 274	43 469	- 18 195	-42%
pirminės asmens sveikatos priežiūros paslaugos	25 044	6 993	18 051	258%
aviatorių profilaktinis sveikatos tikrinimas	49 713	41 846	7 867	19%
dantų protezavimo paslaugos	26 604	24 604	2 000	8%
laboratoriniai tyrimai	51 216	48 889	2 327	5%
procedūros	32 070	32 997	- 928	-3%
odontologinės medžiagos	16 052	16 148	- 96	-1%
kitas	30 906	15 301	15 605	102%
PAGRINDINĖS VEIKLOS PAJAMOS IŠ VISO	15 112 455	12 599 677	2 512 778	20%

Kitos veiklos pajamos / sąnaudos

Kita veikla	2026 01 01 - 2026 03 31	2025 01 01 - 2025 03 31	Pokytis		
			Suma	%	
Kitos veiklos pajamos	129 784	144 280	-	14 496	-10%
už individualią palatą ir apgyvendinimą	35 709	45 651	-	9 942	-22%
paskaitas nėsščiosioms ir pagimdžiusioms	1 500	826		674	82%
už klinikinius tyrimus	5 230	10 236	-	5 006	-49%
už mirusiųjų pacientų palaikų transportavimą ir laikiną saugojimą	21 204	21 204		-	0%
kitos	14 563	15 176	-	613	-4%
patalpų nuoma	51 578	51 187		391	1%
pervestinos pajamos	-	51 578	-	51 187	1%
Kitos veiklos sąnaudos	62 061	56 230		5 830	10%
Darbo užmokesčio ir socialinio draudimo	57 212	48 367		8 845	18%
Ilgalaikio turto nusidėvėjimo	178	203	-	25	-13%
Kitos	4 671	7 661	-	2 989	-39%

Sąnaudos

Ataskaitinio laikotarpio sąnaudos, įvertintos tikrąja verte, ir jų struktūra rodomos Veiklos rezultatų ataskaitoje.

Sąnaudų struktūra pagal straipsnius	2026 01 01 - 2026 03 31		2025 01 01 - 2025 03 31		Pokytis	
	Suma	%	Suma	%	eurais	%
Darbo užmokesčio	12 284 705,40	75,7	10 188 154,01	62,8	2 096 551,39	21%
Socialinio draudimo	226 804,13	1,4	184 648,09	1,1	42 156,04	23%
Nusidėvėjimo ir amortizacijos	364 679,18	2,2	286 862,15	1,8	77 817,03	27%
Komunalinių paslaugų ir ryšių	628 628,08	3,9	471 504,01	2,9	157 124,07	33%
Komandiruočių	9 764,49	0,1		0,0	9 764,49	-
Transporto	34 852,33	0,2	21 715,83	0,1	13 136,50	60%
Kvalifikacijos kėlimo	15 067,30	0,1	13 962,32	0,1	1 104,98	8%
Paprastojo remonto ir eksploatavimo	153 531,40	0,9	136 694,44	0,8	16 836,96	12%
Nuvertėjimo ir nurašytų sumų	6 294,59	0,0	9 538,54	0,1	- 3 243,95	-34%
Sunaudotų atsargų	1 550 088,52	9,6	1 478 566,08	9,1	71 522,44	5%
Socialinių išmokų	4 759,00	0,0	1 300,00	0,0	3 459,00	266%
Nuomos	64 292,56	0,4	65 515,80	0,4	- 1 223,24	-2%
Kitų paslaugų	850 324,91	5,2	750 348,24	4,6	99 976,67	13%
Kitos	32 125,00	0,2	26 738,07	0,2	5 386,93	
Iš viso pagrindinės veiklos sąnaudų	16 225 916,89	100,0	12 296 522,75	84,0	3 929 394,14	32%

12 Pastaba Finansinė ir investicinė veikla

Informacija apie finansinės ir investicinės veiklos pajamas bei sąnaudas per ataskaitinį laikotarpį pateikta 6-ojo VSAFAS „Finansinių ataskaitų aiškinamasis raštas“ 4 priedo ataskaitoje (pridedama).

Direktorė



Aušra Bilotienė Motiejūnienė

Vyr. finansininkė

Jūratė Tilindienė

VŠĮ VILNIAUS MIESTO KLINIKINĖ LIGONINĖ

302692454, Antakalnio g. 57, LT-10207 Vilnius

FINANSINĖS IR INVESTICINĖS VEIKLOS PAJAMOS IR SAŃAUDOS

Eil. Nr.	Straipsnio pavadinimas	Ataskaitinis laikotarpis I ketv.	Praėjęs ataskaitinis laikotarpis I ketv.
1	2	3	4
1.	Finansinės ir investicinės veiklos pajamos	4 950,46	15 899,91
1.1.	Pelnas dėl valiutos kurso pasikeitimo		
1.2.	Baudų ir delspinigių pajamos	2 121,70	
1.3.	Palūkanų pajamos	2 828,76	15 899,91
1.4.	Dividendai		
1.5.	Kitos finansinės ir investicinės veiklos pajamos*		
1.6.	Pervestinos finansinės ir investicinės veiklos pajamos		
2.	Finansinės ir investicinės veiklos sąnaudos	6,94	678,57
2.1.	Nuostolis dėl valiutos kurso pasikeitimo		
2.2.	Baudų ir delspinigių sąnaudos	6,94	678,57
2.3.	Palūkanų sąnaudos		
2.4.	Kitos finansinės ir investicinės veiklos sąnaudos*		
3.	Finansinės ir investicinės veiklos rezultatas (1-2)	4 943,52	15 221,34

* Reikšmingos sumos turi būti detalizuojamos aiškinamojo rašto tekste.

VIESOJI ISTAIGA VILNAUS Miesto KLINIKINE LIGONINE

(Informacijos apie balansinę atsargų vertę pateikimo žemesniojo lygio finansinių ataskaitų aiškinamajame rašte forma)

ATSARGŲ VERTĖS PASIKEITIMAS PER ATASKAITINĮ LAIKOTARPĮ*

2026-01-01 2026-03-31

Eil. Nr.	Straipsniai	Strateginės ir neliečiamosios atsargos	Medžiagos, žaliavos ir ūkinis inventoriuss	Nebaigta gaminti produkcija ir nebaigtos vykdyti sutartys		Pagaminta produkcija ir atsargos, skirtos parduoti		Ilgalaikis materialusis ir biologinis turisas, skirtas parduoti	Iš viso
				nebaigta gaminti produkcija	nebaigtos vykdyti sutartys	pagaminta produkcija	atsargos, skirtos parduoti		
1	2	3	4	5	6	7	8	9	10
1.	Atsargų įsigijimo vertė ataskaitinio laikotarpio pradžioje	3 057	1 469 611,39	-	-	-	-	-	1 472 668,52
2.	Įsigyta atsargų per ataskaitinį laikotarpį: (2.1+2.2)	1 045,98	1 507 966,00	-	-	-	-	-	1 509 011,98
2.1.	įsigyto turto įsigijimo savikaina	1 045,98	1 481 817,85	-	-	-	-	-	1 482 863,83
2.2.	nemokamai gautų atsargų įsigijimo savikaina	-	26 148,15	-	-	-	-	-	26 148,15
3.	Atsargų sumažėjimas per ataskaitinį laikotarpį (3.1+3.2+3.3+3.4)	-	3 412,95	-	-	-	-	-	- 1 561 733,06
3.1.	Parduota	-	-	-	-	-	-	-	-
3.2.	Perleista (paskirstyta)	-	-	-	-	-	-	-	-
3.3.	Sunaudota veikloje	-	3 412,95	-	-	-	-	-	- 1 555 438,47
3.4.	Kiti nurašymai	-	-	-	-	-	-	-	- 6 294,59
4.	Pergrupavimai (+/-)	-	-	-	-	-	-	-	-
5.	Atsargų įsigijimo vertė ataskaitinio laikotarpio pabaigoje (1+2-3+/-4)	690,16	1 419 257,28	-	-	-	-	-	1 419 947,44
6.	Atsargų nuvertėjimas ataskaitinio laikotarpio pradžioje	-	-	-	-	-	-	-	-
7.	Nemokamai arba už simbolinį atlygį gautų atsargų sukaupia nuvertėjimo suma (iki perdavimo)	-	-	-	-	-	-	-	-
8.	Atsargų nuvertėjimas per ataskaitinį laikotarpį	-	-	-	-	-	-	-	-
9.	Atsargų nuvertėjimo atkūrimo per ataskaitinį laikotarpį suma	-	-	-	-	-	-	-	-
10.	Per ataskaitinį laikotarpį parduotų, perleistų (paskirstytų), sunaudotų ir nurašytų atsargų nuvertėjimas (10.1+10.2+10.3+10.4)	-	-	-	-	-	-	-	-
10.1.	Parduota	-	-	-	-	-	-	-	-
10.2.	Perleista (paskirstyta)	-	-	-	-	-	-	-	-
10.3.	Sunaudota veikloje	-	-	-	-	-	-	-	-
10.4.	Kiti nurašymai	-	-	-	-	-	-	-	-
11.	Nuvertėjimo pergrupavimai (+/-)	-	-	-	-	-	-	-	-
12.	Atsargų nuvertėjimas ataskaitinio laikotarpio pabaigoje (6+7+8-9-10+/-11)	-	-	-	-	-	-	-	-
13.	Atsargų balansinė vertė ataskaitinio laikotarpio pabaigoje (5-12)	690,16	1 419 257,28	-	-	-	-	-	1 419 947,44
14.	Atsargų balansinė vertė ataskaitinio laikotarpio pradžioje (1-6)	3 057,13	1 469 611,39	-	-	-	-	-	1 472 668,52

*Reikšmingos sumos turi būti detalizuojamos aiškinaamo rasto tekste.

VIEŠOJI ISTAIGA VILNIAUS Miesto KLINIKINė LIGONINė

(Informacijos apie nematerialiojo turto balansinės vertės pasikeitimą per ataskaitinį laikotarpį pateikimo aukštesniojo ir žemesniojo lygių finansinių ataskaitų aiškinamajame rašte forma)

NEMATERIALIOJO TURTO BALANSINĖS VERTĖS PASIKEITIMAS PER ATASKAITINĮ LAIKOTARPĮ*

2026-01-01 2026-03-31

Eil. Nr.	Straipsniai	Pietros darbai	Programinė įranga ir jos licencijos	Kitas nematerialusis turtas			Nebaigti projektai ir išankstiniai apmokėjimai		Prestizas	Iš viso
				patentai ir kitos licencijos (išskyrus nurodytus 4 stulpelyje)	hieratūros, mokslo ir meno kūriniai	kitas nematerialusis turtas	išankstiniai apmokėjimai	išankstiniai apmokėjimai		
1	2	3	4	5	6	7	8	9	10	11
1.	Išgijimo ar pasigaminimo savikaina ataskaitinio laikotarpio pradžioje		516 937,98			49 307,30				566 245,28
2.	Išgijimai per ataskaitinį laikotarpį		-			-	-			-
2.1.	pirkto turto išgijimo savikaina									-
2.2.	neatlygininiai gauto turto išgijimo savikaina									-
3.	Parduoto, perduoto ir nurašyto turto suma per ataskaitinį laikotarpį		-			-	-			-
3.1.	parduoto									-
3.2.	perduoto									-
3.3.	nurašyto									-
4.	Pergrupavimai (+/-)									-
5.	Išgijimo ar pasigaminimo savikaina ataskaitinio laikotarpio pabaigoje (1+2-3+/-4)		516 937,98			49 307,30				566 245,28
6.	Sukaupta amortizacijos suma ataskaitinio laikotarpio pradžioje	X	- 503 173,54		X	- 40 553,27	X	X		- 543 726,81
7.	Neatlygininiai gauto turto sukaupta amortizacijos suma**	X			X		X	X		-
8.	Apskaičiuota amortizacijos suma per ataskaitinį laikotarpį	X	- 1 911,57		X	- 1 141,26	X	X		- 3 052,83
9.	Sukaupia parduoto, perduoto ir nurašyto turto amortizacijos suma	X	-		X	-	X	X		-

(Informacijos apie ilgalaikio materialiojo turto, vertinamo įsigijimo savikaina, balansinės vertės pasikeitimą forma)

INFORMACIJA APIE ILGALAIKIO MATERIALIOJO TURTO, VERTINAMO ĮSIGIJIMO SAVIKAINA, BALANSINĖS VERTĖS PASIKEITIMĄ

2026-01-01 2026-03-31

Eil. Nr.	Straipsniai	Pastatai	Infrastruktūros statiniai	Mašinos ir įrenginiai	Transporto priemonės	Baldai, buro įranga ir materialusis turtas	Nebaigta statyba	Išankiniai apmokėjimai	Iš viso
1	2	3	4	6	7	8	9	10	10
1.	Įsigijimo ar pasigaminimo savikaina ataskaitinio laikotarpio pradžioje	20 728 235,27	1 306 593,50	20 151 834,73	300 811,45	7 144 081,06	16 816 412,79		66 447 968,80
2.	Įsigijimai per ataskaitinį laikotarpį (2.1 + 2.2 + 2.3 + 2.4)	-	-	452 046,15	-	33 950,96	-		485 997,11
2.1.	pirkto turto (išskyrus nurodytą 2.3 ir 2.4 papunkčiuose) įsigijimo savikaina			452 046,15		33 950,96			485 997,11
2.2.	neatlyginamai gauto turto įsigijimo savikaina								-
2.3.	Iš Vilniaus m. savivaldybės gautas turtas pagal Pandaus sutartį								-
2.4.	Gautas Šv. Roko klinikos turtas								-
2.3.	pagal finansinės nuomos (lizingo) požymius atitinkancias sutartis išgyto turto įsigijimo savikaina								-
2.4.	turtas, dėl kurio sudarytos valdžios ir privataus sektorių partnerystės sutartis								-
3.	Parduoto, perduoto ir nurašyto turto suma per ataskaitinį laikotarpį (3.1 + 3.2 + 3.3)	-	-	-	-	-	-		-
3.1.	parduoto								-
3.2.	perduoto								-
3.3.	nurašyto								-
4.	Pergrupavimai (+ / -)								-
5.	Kiti pokyčiai Vertės didinimas								-
6.	Įsigijimo ar pasigaminimo savikaina ataskaitinio laikotarpio pabaigoje (1 + 2 - 3 + / - 4 + / - 5)	20 728 235,27	1 306 593,50	20 603 880,88	300 811,45	7 178 032,02	16 816 412,79		66 933 965,91
6.1.	Iš jos turto, kuris yra visiškai nudevėtas, tačiau vis dar naudojamas viešojo sektoriaus subjekto veikloje, įsigijimo arba pasigaminimo savikaina								
7.	Sukaupta nusidėvėjimo suma ataskaitinio laikotarpio pradžioje	6 002 184,34	830 722,44	14 042 882,02	269 773,90	4 171 433,62	X		25 316 996,32

VIEŠOJI ISTAIGA VILNIAUS MIESTO KLINIKINĖ LIGONINĖ

FINANSAVIMO SUMOS PAGAL ŠALTINI, TIKSLINĖ PASKIRTI IR JŲ POKYČIAI PER ATASKAITINI LAIKOTARPI

Per ataskaitinį laikotarpį 2026-01-01 - 2026-03-31

Eil. Nr.	Finansavimo sumos		Finansavimo sumos (gautos), išskyrus neatlyginamą gautą turą	Finansavimo sumų pergrupavimas	Neatlyginamai gautas turas	Perdota kitoms viešojo sektoriaus subjektams	Finansavimo sumų sumažėjimas dėl turto perdavimo	Finansavimo sumų sumažėjimas dėl jų panaudojimo savo vėliai	Finansavimo sumų sumažėjimas dėl turto perdavimo ne viešojo sektoriaus subjektams	Finansavimo sumos (grįžtos)	Jungiamai	Finansavimo sumų likutis ataskaitinio laikotarpio pabaigoje	
	1	2											3
1.	Iš valstybės biudžeto (išskyrus valstybės biudžeto asignavimų dalį, gautą iš Europos Sąjungos, užsienio valstybių ir tarptautinių organizacijų):												6 565 468,38
1.1.	nepiniginiam turtui išgyti												6 565 468,38
1.2.	kitoms išlaidoms kompensuoti												0,00
2.	Iš savivaldybės biudžeto (išskyrus savivaldybės biudžeto asignavimų dalį, gautą iš Europos Sąjungos, užsienio valstybių ir tarptautinių organizacijų):												26 453 085,68
2.1.	nepiniginiam turtui išgyti												26 453 085,68
2.2.	kitoms išlaidoms kompensuoti												0,00
3.	Iš Europos Sąjungos, užsienio valstybių ir tarptautinių organizacijų (finansavimo sumų dalis, kuri gaunama iš Europos Sąjungos, neįskaitant finansavimo sumų iš valstybės ar savivaldybės biudžetų ES projektams finansuoti):												3 041 522,20
3.1.	nepiniginiam turtui išgyti												3 041 522,20
3.2.	kitoms išlaidoms kompensuoti												0,00
4.	Iš viešojo sektoriaus subjektų pajamų:												2 911 123,53
4.1.	nepiniginiam turtui išgyti												2 685 577,08
4.2.	kitoms išlaidoms kompensuoti												1 324,34
5.	Iš fizinių ir privačių juridinių asmenų:												2 911 123,53
5.1.	nepiniginiam turtui išgyti												2 224 222,11
5.2.	kitoms išlaidoms kompensuoti												686 901,42
6.	Iš viso finansavimo sumų												38 971 199,79
			553 988,13	0,00	0,00	0,00	0,00	-622 584,40	0,00	0,00	0,00	38 902 603,52	

* Šioje skiltyje rodomas finansavimo sumų pergrupavimas, praėjusio ataskaitinio laikotarpio likutis, valdymo kurso įtaka pinigų likučiams, susijusiems su finansavimo sumomis, finansavimo sumų dalis, pripažinta fondo finansavimo pajamomis.